

## UPDATE ECATE 2 230VAC

IP65 IK08 CE 

TIPOLOGIA / TYPOLOGY

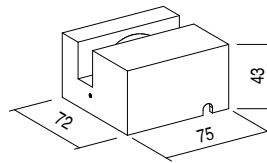
Proiettore | Projector

POSIZIONE INSTALLATIVA | INSTALLATION POSITION

A terra | Floor mounting

AMBIENTE INSTALLATIVO | INSTALLATION LOCATION

Esterno | Outdoor



ECATE 2 230VAC

7,5W

 kg 0,52


**ECATE 2 230VAC**
**CARATTERISTICHE ELETTRICHE | ELECTRICAL FEATURES**

POTENZA ASSORBITA   POWER CONSUMPTION	7,5W
ALIMENTAZIONE   POWER SUPPLY	230Vac
FREQUENZA   FREQUENCY	50/60 Hz
ALIMENTATORE   POWER SUPPLY UNIT	Integrato   Integrated
COLLEGAMENTO   CONNECTION	Tensione di rete   Mains voltage

**CARATTERISTICHE ILLUMINOTECNICHE | LIGHTING FEATURES**

COLORE LED   LED COLOUR	2200K, 2700K, 3000K, 4000K, Red, Green, Blue
INDICE RESA CROMATICA CRI   CRI	>80 (2200K, 2700K, 3000K, 4000K)
BINNING	3 step MacAdam   3 MacAdam steps
OTTICHE   OPTICS	3° x 180°
FLUSSO REALE EMESSO - 3000K REAL OUTPUT FLUX	7,5W 222lm
DURATA MEDIA LED   AVERAGE LED LIFE	50.000h L80 B10

**CARATTERISTICHE MECCANICHE | MECHANICAL FEATURES**


PESO   WEIGHT	kg 0,52
FINITURE   FINISHES	Bianco txt, Grigio txt, Nero txt, Corten, Antracite txt, Sand Txt White, txt Grey, txt Black, Corten txt Anthracite, Sand
INSTALLAZIONE   INSTALLATION	A superficie con basetta di fissaggio (inclusa) e viti (non incluse) Surface mounted with fixing base (included) and screws (not included)
MATERIALE   MATERIAL	Corpo in alluminio anticorrosivo, lente in PMMA Anticorrosional aluminium body, PMMA lens

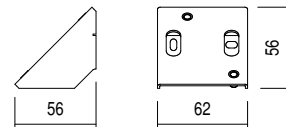
**CARATTERISTICHE GENERALI | GENERAL FEATURES**


TEMPERATURA DI ESERCIZIO OPERATING TEMPERATURE	-10°C +45°C
GRADO DI PROTEZIONE   INGRESS PROTECTION	IP65
GRADO DI RESISTENZA   IMPACT RESISTANCE	IK08
GLOW WIRE TEST   GLOW WIRE TEST	960°C.
TEMPERATURA SCHERMO SCREEN TEMPERATURE	40° @ Ta = 25°
CLASSE DI ISOLAMENTO   APPLIANCE CLASS	I
CALPESTABILE   WALKOVER	No
CARRABILE   DRIVE OVER	No
SICUREZZA STANDARD   STANDARD SAFETY	/
SICUREZZA FOTOBIOLOGICA PHOTOBIOLOGICAL SAFETY	GR1

UPDATE ECATE 2 230VAC

ACCESSORI | ACCESSORIES

<b>CODICE / CODE</b>	<b>BAE01</b>
<b>TIPOLOGIA / TYPOLOGY</b>	<b>Basetta</b> Base  kg 0,04
<b>MATERIALE / MATERIAL</b>	<b>Stainless steel</b> Acciaio inox



<b>CODICE / CODE</b>	<b>BAE03</b>
<b>TIPOLOGIA / TYPOLOGY</b>	<b>Basetta</b> Base  kg 0,04
<b>MATERIALE / MATERIAL</b>	<b>Alluminio</b> Aluminium

